









## CQP – STYLISTE ONGULAIRE

DIPLOME RNCP/ REF	RYTHME	DUREE	TAUX DE REUSSITE	ACCES HANDICAPE	TARIF	FINANCEMENT
						
<b>CQP STYLISTE ONGULAIRE</b>  RNCP : 29852 Réf :02_201812051524   <a href="#">Fiche n° 1</a>	<b>LE LUNDI</b>  9 h – 12 h 13 h – 17 h  en fonction des plannings	<b>1 AN / 420 H</b>  - 7h /hebdo/lundi  - 203 h soit 29 jours  - 6 sem. de stage  - 7 heures d'Examen	<b>50 %</b>	<b>PEDAGOGIE ADAPTEE</b>  en fonction du handicap	<b>Formation : 2 500 €</b>  Trousseau Pédagogique : 600 €	- CPF :248974 Début de validité 02/01/2019  - VAE  - Contrat en Alternance   <a href="#">Fiche n°2</a>

Fiche n° 1 : <https://certificationprofessionnelle.fr/recherche/rncp/29852>

Fiche n° 2 : <https://www.moncompteactivite.gouv.fr>

### 1- OBJECTIFS DE LA FORMATION

#### - 1.1 ACTIVITES VISEES :

Le métier de styliste ongulaire consiste en l'utilisation de techniques et de produits (gels UV, résines...) dans le but de rallonger et / ou de consolider des ongles naturels, avec ou sans prothèse(s) ongulaire(s) pour reconstruire, corriger, consolider ou réparer un ongle selon la morphologie de la main et/ou du pied, de la nature de l'ongle et des goûts personnels de sa cliente.

Il implique également le conseil et l'entretien nécessaire des prothèses ongulaires pour préserver la santé et la sécurité de l'ongle naturel et de sa matrice.

Le/la styliste ongulaire doit respecter un certain nombre de règles, notamment questionner son client sur ses habitudes, allergies, traitements médicaux et choisit ainsi la méthode la mieux adaptée à son client.

Il/elle peut également proposer diverses techniques de décoration d'ongles plus ou moins élaborées. Quelle que soit la technique utilisée, il s'agit d'un métier qui demande de la précision, de l'attention et d'avoir l'esprit créatif.

Ainsi, le/la styliste ongulaire intervient dans le respect des règles d'hygiène, de qualité, de sécurité et assure les activités suivantes :

- L'accueil et le suivi de la clientèle
- Le conseil et la vente de prestations et de produits en onglerie
- La réalisation de techniques de manucurie et de beauté des pieds
- La réalisation de technique gel sous UV, résine, pose de vernis, maquillage d'ongles.

#### - 1.2 LE TITULAIRE POSSEDE LES COMPETENCES SUIVANTES :

Le titulaire de la certification est capable de :

- Accueillir et effectuer le suivi de la clientèle
- Conseiller la clientèle et vendre des produits et prestations en onglerie
- Réaliser des techniques de manucurie, beauté des pieds, des techniques de gel sous UV ou de résine
- Assurer la gestion technique, administrative et comptable de sa structure

Le STYLISTE ONGULAIRE est un(e) esthéticien(ne) titulaire du CQP STYLISTE ONGULAIRE et exerçant dans un institut ou un espace spécialisé dans les ongles.

## 2- A QUI S'ADRESSE CETTE FORMATION :

L'accès au CQP Styliste Ongulaire est ouvert :

- ✚ Aux titulaires d'un des diplômes de l'esthétique-cosmétique-parfumerie (CAP, BP, Bac professionnel, BM, BTS),
- ✚ Aux personnes non titulaires d'un des diplômes précités ayant exercé 2 ans à un poste de la filière esthétique sous le contrôle d'un esthéticien diplômé,
- ✚ Aux personnes en exercice de prothésie ongulaire depuis 2 ans et n'ayant pas de diplôme de la filière esthétique ; dans ce cas, elles devront suivre obligatoirement un module complémentaire spécifique,
- ✚ Aux titulaires d'un des diplômes de la coiffure (CAP, BP et BM) ; dans ce cas, ils devront suivre obligatoirement un module complémentaire spécifique.

### 2.1 : CONDITIONS D'ADMISSIBILITE – FORMATION STYLISTE ONGULAIRE

- ✚ Pas de niveau requis

## 3- PROGRAMME ET MODALITES D'EVALUATION

INTITULE	DESRIPTIF ET MODALITES D'EVALUATION ET DE CERTIFICATION
<b>BLOC 1</b> Accueillir, conseiller et commercialiser des produits et des Prestations en onglerie.	<b>Descriptif des compétences évaluées :</b> <ul style="list-style-type: none"><li>✚ C1 – Accueillir et effectuer le suivi de la clientèle</li><li>✚ C2 - Conseiller la clientèle et vendre des prestations et des produits en onglerie</li><li>✚ C3 - Réaliser les encaissements.</li></ul> <b>Modalités d'évaluation :</b> <p style="text-align: center;"><b>MISE EN SITUATION PROFESSIONNELLE RECONSTITUEE -DUREE : 15 MIN</b></p> A l'aide d'une grille d'évaluation adaptée au contexte professionnel, le jury d'épreuves évalue la capacité du candidat à mettre en œuvre ses compétences opérationnelles et observables dans la vente de prestations, de produits complémentaires en onglerie, le conseil produit et le relationnel avec le client.
<b>BLOC 2</b> Réaliser les techniques d'embellissement de l'ongle (mains et pieds) et de techniques de gel sous UV, résine et pose de vernis.	<b>Descriptif des compétences évaluées :</b> <ul style="list-style-type: none"><li>✚ C4 – Participer au maintien de l'organisation de l'espace de travail</li><li>✚ C5 – Gérer l'approvisionnement du poste de travail</li><li>✚ C6 – Installer le ou la client(e) et préparer le matériel adapté</li><li>✚ C7 – Réaliser des techniques d'embellissement de l'ongle (mains et pieds)</li><li>✚ C8 – Réaliser des techniques de gel sous UV ou de résine, selon les besoins du client et dans le respect du protocole relatif à l'entretien des ongles.</li><li>✚ C9 – Réaliser des techniques de pose de vernis.</li></ul> <b>Modalités d'évaluation :</b> <p style="text-align: center;"><b>MISE EN SITUATION PROFESSIONNELLE RECONSTITUEE - DUREE : 2 HEURES</b></p> <ul style="list-style-type: none"><li>- Réalisation d'une technique d'embellissement de l'ongle (mains et pieds), de gel sous UV ou de résine, sous le regard des membres du jury d'épreuves (durée : 1h). Le candidat réalise les différentes techniques puis argumente ses choix dans le cadre d'un échange avec le jury. Le jury d'épreuves évalue la maîtrise des savoir-faire professionnels en situation de travail à partir d'une grille d'évaluation adaptée au contexte professionnel.</li><li>- Etude de cas (durée : 1h)</li></ul> Cette épreuve écrite permet de vérifier la maîtrise des connaissances techniques par rapport à des situations professionnelles en lien avec la certification.

INTITULE	DESSCRIPTIF ET MODALITES D'ÉVALUATION ET DE CERTIFICATION
<p><b>BLOC 3</b> <b>BLOC OPTIONNEL FACULTATIF</b></p> <p><b>Gérer un institut de mise en beauté des mains et des pieds et de prothésie onguilaire</b></p>	<p><b>Descriptif des compétences évaluées :</b></p> <ul style="list-style-type: none"> <li>✚ C10 – Démarrer son activité</li> <li>✚ C11 – Elaborer et assurer le suivi de tableaux de bord de gestion ou de comptabilité</li> <li>✚ C12 – Assurer la comptabilité clients et fournisseurs</li> <li>✚ C13 – Assurer la comptabilité générale de son institut</li> </ul> <p><b>Modalités d'évaluation :</b></p> <p style="text-align: center;"><b>ETUDE DE CAS (DUREE : 1H)</b></p> <p>Cette épreuve écrite permet de vérifier la maîtrise des connaissances techniques par rapport à des situations professionnelles en lien avec la certification.</p>
<p><b>BLOC COMPLEMENTAIRE</b> <b>UNITE DE CERTIFICATION</b> <b>COMPLEMENTAIRE</b></p> <p><i>(Concerne les candidats non diplômés en esthétique)</i></p>	<ul style="list-style-type: none"> <li>✚ <b>C14 – Identifier le type de peau et les réactions par rapport aux produits</b></li> </ul> <p><b>Modalités d'évaluation :</b></p> <p style="text-align: center;"><b>ETUDE DE CAS (DUREE : 1H)</b></p> <p>Cette épreuve écrite permet de vérifier la maîtrise des connaissances techniques par rapport à des situations professionnelles en lien avec la certification.</p>

#### 4- METHODE ET MOYENS PEDAGOGIQUES - LES POINTS FORTS DE LA FORMATION

- ✚ La valeur de nos entretiens et de notre accompagnement, vous permet d'avoir un parcours individuel avec un projet professionnel personnalisé tout au long de votre formation et vous garantit à un taux de réussite élevé.
- ✚ Mise en situation professionnelle régulière au sein de notre salon pédagogique d'application.
- ✚ Une formation ouverte sur l'intégration du digital et des réseaux aux pratiques de formation d'adultes : alternance face-à-face / modules à distance, utilisation d'outils digitaux, plateforme e-learning.
- ✚ Préparation et présentation aux concours nationaux du Meilleur CQP STYLISTE Ongulaire en fonction du niveau et de la motivation des candidats.

#### 5- DEBOUCHES

L'activité de styliste onguilaire peut s'exercer en : salons esthétiques, salons esthétiques spécialisés pour les ongles (bar à ongles), instituts de beauté, centres de soins dans les hôtels, bateaux de croisière et clubs de vacances, centres de remise en forme, de convalescence ou de réadaptation, salons de coiffure ou encore au domicile des clients.

5-1 : TYPE D'EMPLOIS ACCESSIBLES : Styliste onguilaire - Prothésiste onguilaire

#### 6- POURQUOI ECOLE JOFFRE KARINE MONCLA

- ✚ Spécialiste de la formation dans le bien être, depuis plus de 30 ans, EJKM met son expertise au service de votre avenir professionnel.
- ✚ Des **formateurs habilités, expérimentés et qualifiés** dans le domaine du Stylisme Ongulaire.
- ✚ Un **salon pilote** moderne et fonctionnel qui répond à toutes les mises en situations professionnelles que vous pourrez rencontrer.
- ✚ Des formations et des sessions en phase avec les demandes du marché.
- ✚ Spécialement créées pour les futurs professionnels.
- ✚ Formations avec des possibilités de prises en charge.
- ✚ Répertorié dans le Datadock, nous avons répondu aux 21 indicateurs de qualité
- ✚ Un accompagnement personnalisé pour vous permettre de devenir polyvalent : Le marché de l'esthétique, de la cosmétique, de la beauté et du bien-être est en perpétuelle mutation. Esthétique à vocation sociale, l'ultra compétence et la polyvalence sont les clés de votre réussite professionnelle. Cette compétence est indispensable à votre réussite et à votre épanouissement personnel.



**NOTRE OBJECTIF : VOTRE REUSSITE**